

E-book

Direitos e Deveres do MEI



Introdução

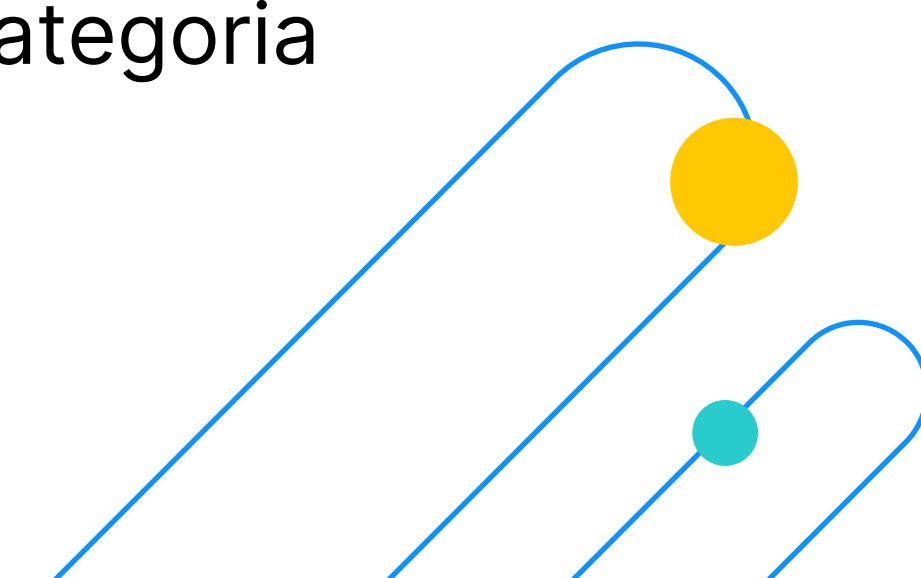
Abriu sua MEI ou está pensando em formalizar um negócio, mas possui dúvidas sobre os direitos e deveres da categoria? Este é o conteúdo certo pra você! Com ele, você irá dominar as regras básicas para que sua MEI fique em dia com o governo e você consiga usufruir de todos os benefícios que o CNPJ MEI oferece para o seu negócio.

Este e-book está dividido entre:

- Direitos do MEI, citando os tipos de desconto que a categoria oferece ao microempreendedor, além das opções de crédito e microcrédito;
- Deveres do MEI, detalhando as regras básicas para seu negócio ficar dentro da legalidade.

Durante toda a leitura inserimos links de suporte que te levam ao nosso blog, caso você fique com alguma dúvida a respeito de determinado assunto.

Chegou a hora de conhecer tudo sobre o seu CNPJ MEI e aproveitar os benefícios da categoria para faturar mais e conquistar os objetivos da empresa. Vem com a gente!



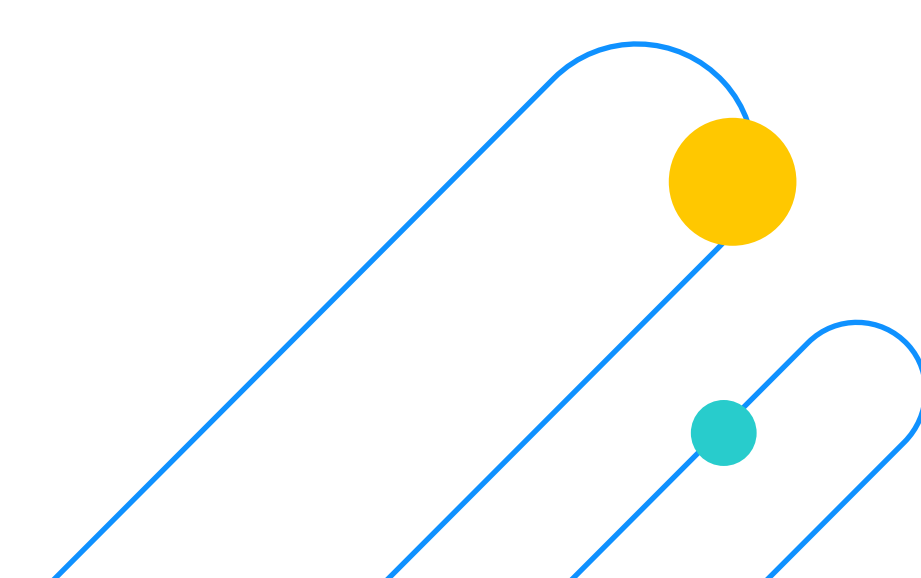
Sumário

Direitos do MEI

- Benefícios previdenciários do INSS..... [pag 05](#)
- Contratação de funcionário..... [pag 06](#)
- Emissão de nota fiscal..... [pag 07](#)
- Registro de atividades no CNPJ MEI..... [pag 07](#)
- Licitação pública e prestação de serviços para o Governo..... [pag 09](#)
- Tipos de desconto que o MEI tem direito..... [pag 09](#)
- Opções de empréstimo e microcrédito para o MEI..... [pag 11](#)

Deveres do MEI

- Emissão e pagamento do DAS..... [pag 14](#)
- Quando o MEI é obrigado a emitir nota fiscal?..... [pag 16](#)
- Custos de funcionário..... [pag 18](#)
- Limite de faturamento da categoria..... [pag 19](#)
- Declaração anual - DASN SIMEI..... [pag 20](#)



Direitos do MEI

Nesta etapa, iremos abordar 10 pontos principais que beneficiam o profissional formalizado pelo CNPJ MEI. Leia com atenção e vamos juntos fazer o seu negócio decolar!



Benefícios previdenciários do INSS

Uma das grandes vantagens de se formalizar como microempreendedor individual é poder usufruir de uma série de benefícios previdenciários e do INSS. E essa garantia não contempla apenas a aposentaria, mas também oferece segurança à família do contribuinte.


Quando o MEI paga o seu [boleto DAS](#) mensalmente, está contribuindo para receber toda a cobertura previdenciária que lhe é de direito.

Os benefícios e tempo de contribuição para cada um deles são os seguintes:



Auxílio-maternidade

10
meses



Pensão por morte

24
meses




Auxílio-doença

12
meses



Aposentadoria por invalidez

12
meses



Auxílio-reclusão

24
meses



Aposentadoria por idade

180
meses

A cobertura previdenciária varia e pode conter critérios específicos para cada solicitação. Por exemplo:

Para se aposentar por idade como MEI, o micro-empREENDEDOR precisa ter no mínimo 180 contribuições, ou seja, ter pelo o menos 15 anos de contribuição, e idade mínima de 60 anos para mulheres e 65 para homens.

No caso de um agricultor familiar, pescador artesanal ou indígena, a idade mínima é reduzida em cinco anos. Esse tipo de aposentadoria também dá direito ao 13º salário e a carência mínima sendo de 180 meses.

Para tornar a sua leitura mais dinâmica, não iremos explicar, neste e-book, todos os detalhes de cada benefício, mas é só [clique aqui](#) que você será direcionado para um artigo do nosso blog contendo todas as informações necessárias, assim como as principais dúvidas que chegam ao nosso time de atendimento.

Contratação de funcionário

Para conseguir expandir o negócio e impulsionar os resultados da empresa, o Governo permite que o profissional MEI contrate um funcionário para ajudá-lo nas demandas do dia a dia.

Este profissional deve ser remunerado com um salário mínimo ou com o piso salarial da sua categoria. O custo de contratação consiste em:

11% sobre o salário que será pago. Por exemplo: se você contratar um funcionário pelo valor de um salário mínimo, R\$ 1.100,00 (mil e cem reais) para 2021, o custo de contratação será de R\$ 121,00. Ou seja, 11% do valor.

Fique de olho: mesmo com a contratação de um funcionário, o limite de faturamento anual do MEI continua igual a R\$ 81 mil!

O MEI consegue contratar um funcionário em apenas 7 passos. Caso você esteja convicto de que a sua empresa precisa dessa contratação, basta [clique aqui](#) e conferir todos os detalhes de como isso funciona.

Emitir nota fiscal

Ao contrário do que muitos empreendedores pensam, a emissão de nota fiscal não é uma dificuldade imposta pelo sistema, mas sim uma grande segurança que a empresa tem na hora de [controlar seus ganhos e despesas](#), elaborar a declaração anual (DASN SIMEI), ficar de olho no limite de faturamento da categoria, realizar trocas e devoluções de produtos e muito mais!

Além disso, para o MEI, a emissão de Nota Fiscal é o jeito mais simples de passar segurança e confiança à clientes e fornecedores.

Imagine prestar serviços ou vender produtos para grandes empresas, até mesmo para o Governo. Quando

você consegue emitir notas fiscais, todas essas portas se abrem para o seu negócio. Basta estar formalizado e em dia com as obrigações da empresa.

Voltaremos a abordar este tema no capítulo de deveres do MEI, onde você entenderá melhor a obrigatoriedade ou não da emissão do documento e como emití-lo.

Registro de atividades no CNPJ MEI

Como MEI, você pode realizar até 16 atividades diferentes no mesmo CNPJ. Isso mesmo! São muitas possibilidades de aumentar a renda do seu negócio.


Mas, como isso realmente funciona?

Vamos lá! Quando você abre a sua MEI, precisa inserir a atividade ou atividades que a empresa irá realizar. Esse registro se dá por meio da seleção de [CNAEs](#)

[\(Classificação Nacional de Atividades Econômica\)](#), durante a abertura do CNPJ.

A CNAE corresponde a uma classificação de atividades utilizadas por pessoas jurídicas, assim como os microempreendedores individuais, para identificar e detalhar as atividades econômicas por eles realizadas.

A CNAE de [cabeleireiro](#), por exemplo, é representada pelo código 9602-5/01. Logo, se a sua MEI for aberta com o objetivo de realizar serviços de corte e pintura de cabelos, é essa CNAE que você deve inserir durante o cadastro.



[Clicando aqui](#) você confere todas as atividades e suas respectivas CNAEs pertencentes à categoria MEI. Para 2021, são 466 opções.

Eu não sabia dessa informação e na hora de abrir a minha MEI coloquei apenas um código. O que faço?

Você também pode incluir novas atividades no seu CNPJ MEI, mesmo com ele já aberto.

→ **Dentre as 16 atividades diferentes que o microempreendedor pode realizar, uma deve ser a principal e as outras 15 secundárias.**

É justamente essa seleção de CNAEs que pode ser editada, sempre que o profissional achar necessário.

Elaboramos um passo a passo de como acrescentar uma CNAE diretamente pelo site do Governo. Basta [clique aqui](#).

A principal mensagem que queremos passar neste tópico é que você não precisa ficar restrito a somente uma atividade com seu CNPJ MEI. Use e abuse da criatividade para conquistar novas fontes de renda e coloque o seu negócio para decolar.

Licitação pública e prestação de serviços para o Governo

Após a formalização como MEI, você tem a opção de concorrer a licitações públicas para vender produtos ou prestar serviços ao Governo. Essa é outra grande vantagem que o profissional formalizado possui em comparação ao autônomo informal.

Para participar das licitações em municípios e no seu estado, fique atento nos sites oficiais dos próprios órgãos. Quando abrir algum edital do seu interesse, basta fornecer as informações e documentos requeridos.

Contudo, é necessário que haja um contrato assinado e um prazo para cumprimento da atividade, pois você poderá emitir nota fiscal. Esse prazo de contrato pode ser até mesmo de quatro anos, período em que dura um mandato.

Tipos de desconto que o MEI tem direito

Separamos um espaço especial deste e-book para falar sobre todos os tipos de desconto que o microempreendedor individual possui ao realizar compras pelo CNPJ da empresa. Confira:

Comprar carro com desconto

O MEI pode comprar um automóvel logo que ele recebe os documentos validando a abertura da empresa. Ou seja, não existe carência para conseguir realizar a compra de um carro, por exemplo.

→ **Os descontos costumam ser bastante atrativos, chegando até 30% do valor do veículo. Isso acontece porque o microempresário recebe uma isenção nos impostos de IPI e ICMS.**

Os valores finais mudam de acordo com o modelo e marca que estão sendo negociados, cabendo às concessionárias definir o preço para venda direta pelo CNPJ.

No entanto, é importante ressaltar que o dinheiro deve sair da conta da empresa e ser utilizado para fins de trabalho.

Para saber mais detalhes sobre a compra de carro com o CNPJ MEI, [clique aqui](#).

Desconto na compra de mercadorias e equipamentos

Além da possibilidade de adquirir um carro pela empresa, é possível conseguir descontos ao comprar com CNPJ MEI em locais de atacado, varejo, revenda, além de aumentar o poder de negociação com fornecedores.

Para conseguir melhores preços, basta alinhar com seus fornecedores e lojas que a compra será feita pela

pessoa jurídica. Após isso, é feito um cadastro com o CNPJ MEI e os passos finais são alinhados de acordo com cada estabelecimento.

→ **Contudo, no que diz respeito ao limite de compras do MEI, o empresário pode gastar, comprando mercadorias, até 80% do valor bruto de suas receitas.**

Ou seja, se a categoria pode faturar [o limite máximo de R\\$ 81 mil por ano](#) (R\$ 6.750,00 por mês), o MEI poderá comprar até R\$ 5.400,00 por mês, valor correspondente à 80% do valor bruto de suas receitas.

Descontos na contratação de um plano de saúde

Em janeiro de 2018, a Agência Nacional da Saúde Suplementar (ANS) determinou que quem exerce uma atividade empresarial individual (autônomo) pode contratar um plano de saúde empresarial. Uma ótima notícia para o MEI!

Com isso, o microempreendedor pode ter acesso a serviços médicos na rede privada, com a mesma qualidade de um plano individual, mas com preços até 35% menores.

De qualquer forma, a contratação de um plano de saúde MEI requer algumas regras.

Para adquirir um plano, o microempreendedor deve ter a empresa ativa há 6 meses, no mínimo. Além disso, é preciso que haja ao menos um dependente, que pode ser o funcionário do MEI ou um familiar.

Para saber mais detalhes sobre o assunto, [clique aqui](#) e confira nosso artigo completo.

Opções de empréstimo e microcrédito

A obtenção de crédito é, muitas vezes, fundamental para a manutenção ou alavancagem de um negócio. Com o dinheiro emprestado é possível investir na expansão da empresa, compra de ativos - equipamentos e insumos, funcionamento do capital de giro ou até mesmo para quitar contas atrasadas.

Quanto falamos da categoria MEI, existem linhas de empréstimo e microcrédito diferenciadas, oferecidas à juros menores e com melhores níveis de exigência para a aprovação.

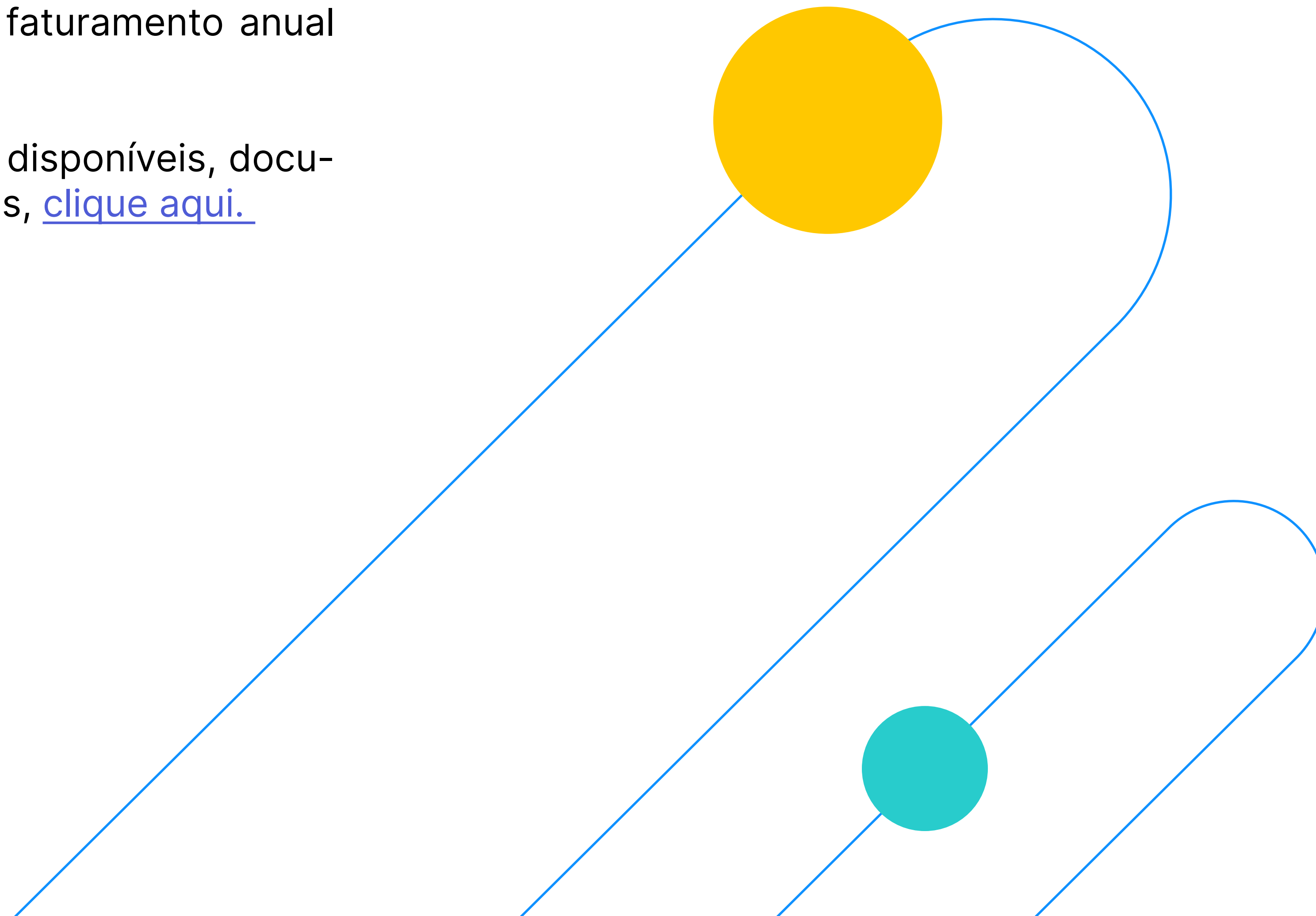
Além disso, a burocracia é menor, visto que o banco possui menores riscos de inadimplência, assim como baixo custo operacional.

A oferta de empréstimos para MEI pode ser feita por instituições financeiras regularizadas pelo Banco Cen-

tral, sejam elas bancos privados, bancos públicos, organizações sociais ou cooperativas de microcrédito.

Os valores oferecidos nas linhas de microcrédito para MEI são menores, se compararmos com os empréstimos para empresas de outras categorias, mas, mesmo assim, é proporcional ao limite de faturamento anual do MEI.

Para saber mais sobre as opções disponíveis, documentos necessários e taxas de juros, [clique aqui.](#)



Deveres do MEI

Agora que você entendeu os direitos e principais benefícios que um microempreendedor individual possui, chegou a hora de ficar atento aos deveres da categoria. São cinco pontos de atenção. Leia todos com calma e conte com a gente, caso fique com dúvidas.



Emissão e pagamento do DAS

O [Documento de Arrecadação do Simples Nacional](#), também conhecido como DAS, é a única guia mensal de recolhimento de impostos do MEI.

Através desse pagamento, a empresa mantém-se ativa e passa a ter acesso aos direitos que falamos no capítulo anterior desse e-book.

O pagamento com o DAS-MEI corresponde a:

- Contribuição previdenciária do empresário, como contribuinte individual, no valor de 5% (cinco por cento) do limite mínimo mensal do salário de contribuição;
- R\$ 1,00 (um real) de ICMS, caso seja contribuinte desse imposto;
- R\$ 5,00 (cinco reais) de ISS, caso seja contribuinte desse imposto.

Dessa forma, em 2021, o valor do DAS ficou de R\$ 56,00 a R\$61,00.

Valores do DAS

- CNAE de **Comércio e Indústria** - INSS + ICMS = R\$ 56,00
- CNAE de **Serviços** - INSS + ISS = R\$ 60,00
- CNAE de **Comércio e serviços** - INSS + ICMS + ISS = R\$ 61,00

O vencimento do boleto acontece todo dia 20 de cada mês, sem possibilidade de alteração.

Valor do DAS: R\$ 56,00 a R\$ 61,00

Vencimento: todo dia 20

Pagamento: App MEI Fácil, Site do Governo ou Pix

O pagamento do boleto pode ser feito através do aplicativo da MEI Fácil e via Pix. Vamos conhecer o passo a passo para cada meio de pagamento?

Como fazer o pagamento do DAS?

Para pagar seu DAS MEI de forma fácil, basta [instalar o aplicativo MEI Fácil](#) em seu celular, clicar em “Tenho MEI”, preencher os dados solicitados e pronto. Todos os boletos estarão disponíveis para o pagamento.

Tem cadastro MEI Fácil?

- 1 Abrir o app da MEI Fácil no seu celular
- 2 Clique no botão ‘Tenho MEI’
- 3 Forneça seu e-mail de cadastro e clique em “entrar”
- 4 Todos os seus DAS estarão disponíveis (tanto os pagos quanto os pendentes)
- 5 Selecione o ano e o boleto a ser pago
- 6 Clique em ver boleto
- 7 Você pode enviar o boleto para seu e-mail ou copiar o seu código
- 8 Pronto, basta pagar nas lotéricas, bancos ou online

Ainda não tem cadastro MEI Fácil?

- 1 Abrir o app da MEI Fácil no seu celular
- 2 Clique no botão 'Tenho MEI'
- 3 Clique em não tenho cadastro
- 4 Forneça seus dados pessoais para se cadastrar
- 5 Todos os seus DAS estarão disponíveis (tanto os pagos quanto os pendentes)
- 6 Selecione o ano e o boleto a ser pago
- 7 Clique em ver boleto
- 8 Você pode enviar o boleto para seu e-mail ou copiar o seu código
- 9 Ponto, basta pagar nas lotéricas

Pagamento através do Pix

Pagar o boleto DAS via Pix é simples: o documento agora é emitido com QR Code, que pode ser lido pelo aplicativo de qualquer instituição financeira que aceite [pagamentos via Pix](#). Como é o caso da MEI Fácil!

Basta abrir o seu [aplicativo MEI Fácil](#) e realizar o pagamento do DAS via Pix, através da leitura de [QR code](#).

Pronto, em até 10 segundos o pagamento será atualizado e sua MEI continuará regularizada.

Quando o MEI é obrigado a emitir nota fiscal?

Como comentamos no capítulo de Direitos do MEI, a emissão de notas fiscais pode facilitar bastante o controle financeiro da empresa, além de trazer mais credibilidade e confiança ao negócio.

Contudo, existem algumas regras que o microempendedor deve se atentar na hora de realizar as vendas, pois a emissão de nota fiscal pode se tornar obrigatória ou apenas uma exigência por parte do comprador.

De acordo com a [resolução CGSN 94/2011 no Art. 97](#), o MEI não é obrigado a emitir o documento fiscal para pessoa física. No entanto, caso ele venda algo ou preste serviços para outra empresa, ou seja, para uma pessoa jurídica, e ela solicite nota fiscal, existe uma exceção:

Quando o MEI presta serviço ou vende um produto para uma empresa e ela não é contribuinte do ICMS, logo não emitiu uma nota fiscal de entrada, a emissão do documento passa a se tornar necessária.

Por isso, aqui vem uma dica:

Sempre combine com seu cliente pessoa jurídica se será ou não necessário emitir nota fiscal. As-

sim, você evita possíveis dores de cabeça tanto para emitir a nota fiscal quanto para receber o dinheiro.

O MEI paga para emitir nota fiscal?

A resposta é simples: não!

Independentemente do número de notas fiscais que o microempendedor individual emitir, o único imposto pago é o boleto mensal do MEI – o DAS.

Vamos à outra dica:

Tome cuidado com o volume de notas fiscais que a sua MEI emite para não extrapolar o limite de faturamento anual da categoria, correspondente à R\$ 81 mil.

Como emitir nota fiscal?

Se você é prestador de serviços, precisará procurar a prefeitura da sua cidade. Se é comerciante, procure a Secretaria da Fazenda (SEFAZ). São esses os órgãos competentes que irão te auxiliar na emissão de nota fiscal.

O processo de emissão de nota fiscal pode variar de acordo com cada município. Por exemplo: emitir nota fiscal de serviço em Curitiba é diferente de emitir em São Paulo.

Aqui na MEI Fácil temos uma equipe especializada para auxiliar o seu caso específico, e isso faz parte do nosso [serviço de contabilidade MEI](#).

A emissão do documento também pode ser feita através do [app da MEI Fácil](#)! É simples e leva poucos segundos.

Custos de funcionário

Por lei, o MEI tem o direito de contratar um funcionário para ajudá-lo no dia a dia do negócio. Contudo, como em qualquer outra contratação, existem custos envolvidos e falaremos deles a seguir.

O custo de contratação de um funcionário pelo MEI é de 11% sobre o salário mínimo vigente.

Dentro desse valor, 3% são de responsabilidade do MEI, que é o empregador, e 7,50% são descontados do funcionário. Essa porcentagem descontada do empregado diz respeito a contribuição mensal do INSS, como em todos os processos que envolvem carteira assinada.

Ambos os valores (salário e porcentagem de desconto em carteira) podem alterar em alguns casos. Se o piso salarial da categoria profissional for maior que um salário mínimo, por exemplo, a porcentagem de 11% será calculada em cima desse valor.

No que diz respeito às contribuições, apenas a porcentagem descontada do empregado pode sofrer alterações, de acordo com a [tabela de contribuição mensal ao INSS](#).

Além do encargo previdenciário de 3%, é de responsabilidade do MEI o depósito do FGTS. Esse valor consiste em 8% sobre o salário do empregado, sendo de R\$ 88,00 o cálculo com base no salário mínimo de 2021.

Mesmo com a contratação de um funcionário MEI, o microempreendedor continuará gerando o seu boleto DAS mensal, uma vez que essa mensalidade se refere às obrigações da empresa.

Dessa forma, para 2021, com o salário mínimo no valor de R\$ 1.100,00 (mil e cem reais), o custo para o MEI ter um funcionário é de R\$ 121,00 (cento e vinte e um reais).

Para entender como funciona o processo de contratação de um funcionário, basta [clique aqui](#).

Limite de faturamento da categoria

Uma das grandes responsabilidades do MEI é ficar de olho no seu [faturamento anual](#). E esse limite máximo para a categoria, em 2021, é de 81 mil.

Mas, como calcular o seu faturamento anual?

O faturamento de uma empresa corresponde a tudo o que ela ganhou de forma bruta, independente se você está lucrando ou no prejuízo.

Por exemplo, se em um mês você ganhou R\$ 3 mil, mas teve R\$ 5 mil em despesas, você ficou com “prejuízo” de R\$ 2 mil. Ainda assim, seu faturamento bruto do mês continua sendo de R\$ 3 mil.

Além disso, o valor é proporcional aos 12 meses do ano, o que significa que o MEI pode faturar R\$ 81 mil durante 2021 se abriu o CNPJ em janeiro deste ano, por exemplo.

Contudo, se o CNPJ não for aberto no primeiro mês do ano, o valor máximo do faturamento anual MEI não será mais de R\$ 81 mil, mas proporcional aos meses restantes do ano. Entenda melhor abaixo:

Dividindo o limite de faturamento anual por todos os meses de um ano (R\$ 81 mil dividido por 12 meses), podemos concluir que o MEI pode faturar R\$ 6.750,00 por mês.

Para encontrar o limite do faturamento anual da sua MEI, basta multiplicar esse valor “mensal” pela quantidade de meses que o CNPJ MEI existe.

O resultado dessa conta corresponderá ao valor máximo de faturamento para o ano em questão.

Se você ultrapassar o limite de faturamento anual, será desenquadrado da categoria MEI e seguirá para o regime de ME (Microempresa).

Ficou com alguma dúvida sobre o assunto? [Clique aqui](#), confira nosso artigo completo e aprenda a calcular o limite de faturamento anual da sua empresa.

Declaração anual - DASN SIMEI

O último dever como MEI é o envio da DASN-SimeI, sigla para [Declaração Anual do Simples Nacional do MEI](#).

A DASN é uma declaração de renda anual que todos os Microempreendedores Individuais devem fazer. O documento consiste na declaração de todos os ganhos referentes ao ano anterior à data de envio, ou seja, o valor bruto de seus faturamentos como microempreendedor, sem incluir descontos de gastos e despesas do negócio.

Se você abriu a empresa até dezembro do ano passado, neste ano passará a fazer sua primeira declaração anual.

Por exemplo: se sua MEI foi aberta em 2021, sua DASN será em 2022.

Como fazer a Declaração Anual MEI?

Basicamente, há três informações que devem constar na sua DASN:

- Se houve [funcionário](#) registrado durante o período;
- A receita bruta total recebida no ano anterior;
- A receita referente à venda de produtos e/ou serviços, também no ano anterior.

Para informar os ganhos, uma das melhores e mais fáceis maneiras é consultar as [notas fiscais](#) emitidas no ano anterior. Porém, independente de emitir ou não a nota, realizar um [controle financeiro mensal](#), com os valores recebidos, auxilia no preenchimento da Declaração. Essa orientação serve tanto para o setor de comércio quanto para o de serviços.

Além de conferir os valores brutos faturados no ano anterior, o MEI também pode checar o extrato bancário, o rendimento da [conta PJ - Pessoa Jurídica](#), transações das [vendas com maquininha](#), [emissão de boleto para clientes](#) e muito mais.

Importante! Mesmo que você não tenha faturado nada no ano anterior, deverá entregar a Declaração da mesma forma, com o valor zerado.

Conte com a MEI Fácil em todos os momentos da sua MEI



A MEI Fácil foi criada com o objetivo de ser a parceira número 1 do Microempreendedor Individual durante toda a sua jornada.

Nossas funcionalidades foram desenvolvidas para que você foque 100% no crescimento do seu negócio e deixe as burocracias com a gente! Dá uma olhada nas vantagens do aplicativo:

- Com a MEI Fácil você tem uma [conta jurídica especial](#) para a categoria MEI, sem pagar taxas de mensalidade, anuidade, transferências ou geração de boletos.
- Além disso, com a [conta MEI Fácil](#), você pode receber de clientes, pagar as contas da empresa direto pelo aplicativo, guardar e transferir dinheiro de forma prática.
- O cartão de débito tem bandeira Visa, e você consegue fazer compras em estabelecimentos e [lojas online](#).

- Você ainda pode solicitar um [cartão de crédito para MEI](#) e investir em equipamentos, insumos, ter um maior poder de barganha com fornecedores, realizar investimentos em capital de giro, entre outros ativos que poderão transformar sua empresa.

Além dessas vantagens:

Com o app MEI Fácil, você consegue pagar seu boleto mensal DAS, declarar a DASN SIMEI, emitir nota fiscal, [gerar boletos de cobrança](#) à vista e parcelados, além de pagar e transferir dinheiro utilizando o [Pix](#).

Calma, que ainda tem mais!

Você pode adquirir a sua [Maquininha de cartão MEI Fácil](#) em parceria com Zettle, feita para o microempreendedor individual e com integração total à sua [conta MEI Fácil](#)! Não tem burocracia, não tem mensalidade e nem contrato de fidelização.

